MANUAL DE INSTALAÇÃO DE ACESSÓRIOS
MANUAL DE INSTALACIÓN DE ACCESORIOS
ACCESSORIES INSTALLATION MANUAL

Organizador de Porta-Malas
Organizador de baúles
Trunk Organizer



Número Número Part Number	Descrição Descripción Description	Referência Referencia Reference	Veículo Vehículo Vehicle
98555522	Organizador de Porta-Malas Organizador de baúles Trunk Organizer		Onix Plus (todas as versões) Onix Plus (todas las versiones) Onix Plus (all versions)

ITEM	UN	Contéudo do Kit / Contenido del kit / Kit Contents
1	1	Organizador de Porta Malas - Onix Plus (todas as versões) / Organizador de Baúles - Onix Plus (todas las versiones) / Trunk Organizer - Onix Plus (all versions)
2	1	Manual de Instalação de Acessórios / Manual de Instalación de Accesorios / Accessories Installation Manual

INSTALAÇÃO / INSTALACIÓN / INSTALLATION

1- Verificar local se está limpo e sem objetos que possam atrapalhar a aplicação.

1- Verificar que la zona esté limpia y libre de objetos que puedan interferir con la aplicación.

1- Check that the area is clean and free of objects that could interfere with the application.

2 - O produto deverá ser aplicado no porta-malas do veículo preenchendo o espaço indicado.

2 - El producto debe aplicarse en el maletero del vehículo, lenando el espacio indicado..

2 - The product must be applied to the trunk of the vehicle, filling the indicated space.





3 - Ideal para armazenar objetos, e organizar o Porta-malas

3 - Ideal para guardar objetos y organizar el baúl

3 - Ideal for storing objects and organizing theTrunk